

(12) 地域医療室業務状況

①平成26年度医療相談実施状況

a. 相談内容別の集計

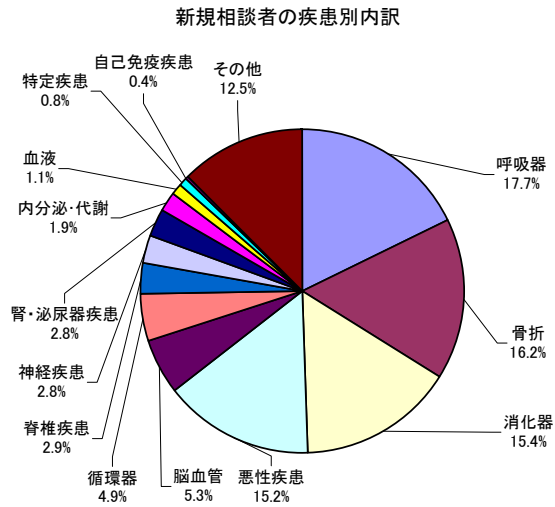
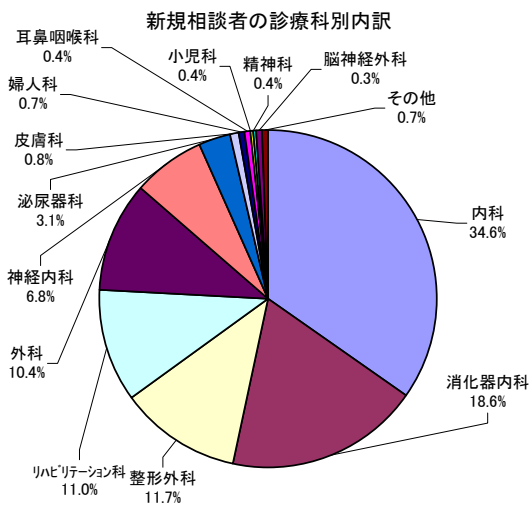
		4月	5月	6月	7月	8月	9月	10月	11月	12月	1月	2月	3月	計
1 受診、入院に関すること	相談人数	31	21	34	24	32	23	37	34	28	47	43	21	375
	内 新規	28	19	33	22	28	23	32	31	26	44	37	21	344
	相談延件数	34	22	35	28	34	23	40	34	28	50	43	21	392
2 転院・施設に関すること	相談人数	63	69	61	83	100	95	87	69	70	87	63	78	925
	内 新規	16	33	20	33	32	46	34	29	30	40	14	32	359
	相談延件数	212	234	191	259	339	311	291	186	176	230	208	235	2,872
3 心理的不安に関すること	相談人数	7	7	18	11	8	5	11	5	15	20	25	24	156
	内 新規	4	2	6	5	1	1	4	2	8	10	13	16	72
	相談延件数	9	8	23	15	8	7	15	7	20	31	33	28	204
4 医療費の支払い・経済的問題に関すること	相談人数	5	1	2	3	2	3	2	0	1	0	0	0	19
	内 新規	2	0	1	1	0	2	1	0	0	0	0	0	7
	相談延件数	6	1	2	3	2	5	4	0	1	0	0	0	24
5 在宅療養に関すること	相談人数	29	28	43	56	49	49	50	41	42	34	45	46	512
	内 新規	13	10	17	22	22	27	25	13	18	15	15	16	213
	相談延件数	83	64	78	102	94	96	85	65	70	58	77	97	969
6 各種福祉サービス利用に関すること	相談人数	32	34	47	46	41	35	28	19	22	23	26	22	375
	内 新規	10	10	16	13	7	9	3	3	6	6	10	9	102
	相談延件数	45	43	56	68	66	46	37	30	33	27	33	28	512
7 がん相談支援に関すること	相談人数	29	29	23	25	35	26	25	28	21	23	26	28	318
	内 新規	10	20	12	16	22	15	13	14	12	16	13	14	177
	相談延件数	75	70	60	65	82	52	68	60	43	52	55	62	744
8 かかりつけ医への問合せに関すること	相談人数	8	5	10	7	5	3	2	2	4	10	6	2	64
	内 新規	3	1	4	1	1	0	0	0	1	1	0	0	12
	相談延件数	10	6	12	7	6	3	3	2	6	10	6	3	74
9 その他	相談人数	37	28	21	23	19	19	11	18	24	39	34	35	308
	内 新規	16	10	11	8	8	10	10	9	13	15	12	4	126
	相談延件数	55	36	25	23	22	21	14	30	24	51	52	44	397
合 計	相談人数	172	155	184	189	204	193	186	165	166	198	174	177	2,163
	内 新規	102	105	120	121	121	133	122	101	114	147	114	112	1,412
	相談延件数	529	484	482	570	653	564	557	414	401	509	507	518	6,188

b. 相談依頼者の内訳（新規）

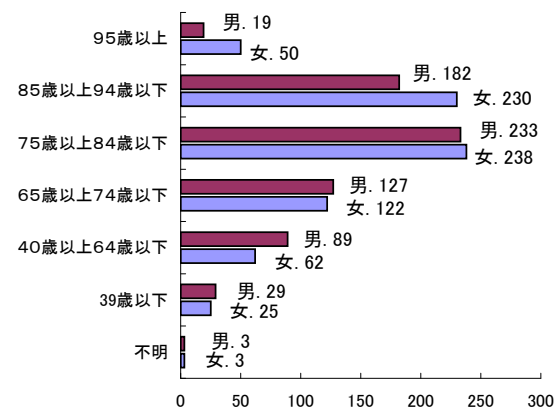
		4月	5月	6月	7月	8月	9月	10月	11月	12月	1月	2月	3月	計
1	本人	28	25	31	35	38	34	28	19	30	21	24	18	331
2	家族	44	54	56	56	51	60	64	46	55	70	55	62	673
3	保健・医療施設関係者	24	15	19	22	21	25	23	33	24	41	27	22	296
4	福祉施設関係者	1	3	1	3	2	4	5	1	3	5	2	3	33
5	ケアマネジャー	1	1	2	1	2	3	0	1	0	2	1	1	15
6	院内職員													
	医師	2	5	6	2	3	5	2	1	2	6	4	1	39
	看護師	1	0	3	1	2	2	0	0	0	0	0	2	11
	セラピスト	0	0	0	0	0	0	0	0	0	0	0	0	0
	その他	0	0	1	0	2	0	0	0	0	0	0	1	4
	小 計	3	5	10	3	7	7	2	1	2	6	4	4	54
7	その他	1	2	1	1	0	0	0	0	0	2	1	2	10
	合 計	102	105	120	121	121	133	122	101	114	147	114	112	1,412

c. 対象患者の病棟別集計（新規）

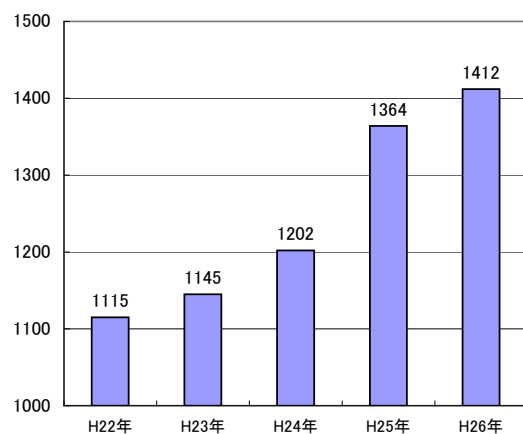
		4月	5月	6月	7月	8月	9月	10月	11月	12月	1月	2月	3月	計
1 入 院	I C U	5	4	1	3	0	2	0	3	3	4	2	3	30
	3階西病棟	4	3	2	5	5	6	5	4	2	6	5	9	56
	東病棟	8	13	6	6	13	11	7	6	9	11	5	13	108
	南病棟	19	16	21	17	15	20	16	12	18	12	11	11	188
	4階西病棟	14	6	10	19	7	10	7	5	7	14	7	9	115
	東病棟	4	12	15	14	5	11	8	8	13	8	10	8	116
	5階西病棟	11	9	12	14	16	16	17	11	18	17	11	14	166
	東病棟	5	15	10	15	14	20	16	11	12	18	12	13	161
	病棟小計	70	78	77	93	75	96	76	60	82	90	63	80	940
2 外 来	17	16	23	16	33	23	15	16	18	32	28	23	260	
3 そ の 他	15	11	20	12	13	14	31	25	14	25	23	9	212	
合 計	102	105	120	121	121	133	122	101	114	147	114	112	1,412	



新規相談の年齢別内訳



新規相談件数の推移



d. 相談患者の転帰状況

(転帰日：H26.4～H27.3)

	在 宅		介護施設				病 院		
	復 帰	調整中死亡	箕面市老健	他の老健	その他施設	調整中死亡	箕面市内	市外	調整中死亡
人数	394	17	34	24	67	7	148	152	61

②平成26年度 紹介予約件数

a. 診療予約

診療科	月	4	5	6	7	8	9	10	11	12	1	2	3	計
内科		82	84	86	73	74	74	90	68	73	68	64	88	924
消化器内科		131	111	117	127	111	121	125	101	107	120	120	153	1,444
精神科		7	15	15	18	14	21	17	7	14	16	13	19	176
神経内科		44	45	33	29	32	35	35	21	29	17	29	36	385
小児科		26	21	45	29	25	18	21	16	12	16	23	23	275
外科		110	77	93	104	85	88	110	81	93	92	82	105	1,120
整形外科		72	80	76	78	57	55	70	61	56	64	72	95	836
形成外科		21	37	30	40	31	29	26	26	21	32	38	47	378
脳神経外科		12	10	11	10	8	7	8	6	8	6	8	11	105
皮膚科		29	48	37	45	37	23	43	25	37	28	38	41	431
泌尿器科		55	45	50	33	40	26	44	32	33	29	37	39	463
産婦人科	産科	3	3	3	1	3	1	3	3	6	5	1	1	33
	婦人科	23	25	46	40	31	23	39	30	41	34	35	33	400
眼科		63	58	79	69	62	80	71	54	36	37	45	37	691
耳鼻咽喉科		52	40	43	37	44	38	45	53	33	40	46	43	514
リハビリテーション科		3	2	2	5	5	2	5	1	4	2	5	5	41
骨粗鬆症外来		25	25	26	31	31	28	34	29	33	23	27	29	341
嚥下外来		0	0	0	0	0	0	0	1	3	0	0	0	4
ボトックス(痙性抑制)外来		0	1	0	1	1	1	0	0	0	0	0	0	4
		758	727	792	770	691	670	786	615	639	629	683	805	8,565

b. 検査予約

検査種別	月	4	5	6	7	8	9	10	11	12	1	2	3	計
内視鏡	上部	22	19	30	29	17	24	34	30	39	17	25	25	311
CT	単純	46	32	29	47	36	56	67	44	35	31	44	56	523
	造影	6	9	3	6	3	5	4	2	4	15	4	8	69
MRI	単純	51	48	66	56	38	60	65	58	38	67	72	69	688
	造影	6	0	2	3	4	3	2	1	0	2	4	2	29
PET-CT		1	0	1	2	0	1	0	1	0	0	0	2	8
核医学(RI)		3	4	3	6	4	2	3	6	3	1	4	7	46
腹部超音波		5	2	3	5	5	2	7	2	3	3	7	8	52
骨密度		5	9	4	3	3	3	6	6	3	1	2	3	48
生理機能検査	心エコー	6	1	3	6	4	6	2	4	4	2	7	5	50
	頸部エコー	5	1	3	4	3	4	2	3	3	5	2	4	39
	脳波	2	0	0	8	13	2	1	1	0	1	1	1	30
	その他	7	2	4	2	3	3	0	0	1	2	6	6	36
胃ろうチューブ交換		3	9	7	3	3	6	2	9	6	4	6	5	63
合計		168	136	158	180	136	177	195	167	139	151	184	201	1,992

c. 予約件数合計

	4月	5月	6月	7月	8月	9月	10月	11月	12月	1月	2月	3月	合計
診療予約+検査予約	926	863	950	950	827	847	981	782	778	780	867	1,006	10,557

●診察予約

診療科	月	4	5	6	7	8	9	10	11	12
内科		82	84	86	73	74	74	90	68	73
消化器内科		131	111	117	127	111	121	125	101	107
精神科		7	15	15	18	14	21	17	7	14
神経内科		44	45	33	29	32	35	35	21	29
小児科		26	21	45	29	25	18	21	16	12
外科		110	77	93	104	85	88	110	81	93
整形外科		72	80	76	78	57	55	70	61	56
形成外科		21	37	30	40	31	29	26	26	21
脳神経外科		12	10	11	10	8	7	8	6	8
皮膚科		29	48	37	45	37	23	43	25	37
泌尿器科		55	45	50	33	40	26	44	32	33
産婦人科	産科	3	3	3	1	3	1	3	3	6
	婦人科	23	25	46	40	31	23	39	30	41
眼科		63	58	79	69	62	80	71	54	36
耳鼻咽喉科		52	40	43	37	44	38	45	53	33
リハビリテーション科		3	2	2	5	5	2	5	1	4
骨粗鬆症外来		25	25	26	31	31	28	34	29	33
嚥下外来		0	0	0	0	0	0	0	1	3
ボトックス(痙性抑制)		0	1	0	1	1	1	0	0	0
計 (①)		758	727	792	770	691	670	786	615	639

●検査予約

検査種別	月	4	5	6	7	8	9	10	11	12
内視鏡	上部	22	19	30	29	17	24	34	30	39
	単純	46	32	29	47	36	56	67	44	35
CT	造影	6	9	3	6	3	5	4	2	4
	単純	51	48	66	56	38	60	65	58	38
MRI	造影	6	0	2	3	4	3	2	1	0
	PET-CT	1	0	1	2	0	1	0	1	0
核医学(RI)		3	4	3	6	4	2	3	6	3
腹部超音波		5	2	3	5	5	2	7	2	3
骨密度		5	9	4	3	3	3	6	6	3
生理機能	心エコー	6	1	3	6	4	6	2	4	4
	頸動脈エコー	5	1	3	4	3	4	2	3	3
	脳波	2	0	0	8	13	2	1	1	0
	その他	7	2	4	2	3	3	0	0	1
胃ろうチューブ交換		3	9	7	3	3	6	2	9	6
計 (②)		168	136	158	180	136	177	195	167	139

合計 (①+②)		926	863	950	950	827	847	981	782	778
----------	--	-----	-----	-----	-----	-----	-----	-----	-----	-----

(單位:件)

1	2	3	計
68	64	88	924
120	120	153	1,444
16	13	19	176
17	29	36	385
16	23	23	275
92	82	105	1,120
64	72	95	836
32	38	47	378
6	8	11	105
28	38	41	431
29	37	39	463
5	1	1	33
34	35	33	400
37	45	37	691
40	46	43	514
2	5	5	41
23	27	29	341
0	0	0	4
0	0	0	4
629	683	805	8,565

1	2	3	計
17	25	25	311
31	44	56	523
15	4	8	69
67	72	69	688
2	4	2	29
0	0	2	8
1	4	7	46
3	7	8	52
1	2	3	48
2	7	5	50
5	2	4	39
1	1	1	30
2	6	6	36
4	6	5	63
151	184	201	1,992

780	867	1,006	10,557
-----	-----	-------	--------

③連携医療機関一覧 (地域別・施設の50音順)

[平成27年3月31日現在 医療機関363機関・連携医師383名]

※印は平成26年度新規登録

地域	No	医療機関名	備考
箕面市 125機関 134人	1	相原病院	登録医5名
	2	朝倉耳鼻咽喉科	
	3	浅野内科	
	4	東眼科	
	5	足立矯正歯科	歯科
	6	あねがわ内科	
	7	荒木医院	
	8	池尻医院	
	9	いしい小児科・アレルギー科	
	10	石井整形外科	
	11	いしざき眼科	
	12	石田クリニック	
	13	今井外科	
	14	印どうメディカルクリニック	
	15	上ノ山内科	
	16	梅村内科クリニック	
	17	太田クリニック	
	18	大谷歯科	歯科
	19	大野歯科医院	歯科
	20	おおひなた耳鼻咽喉科クリニック	
	21	大前歯科医院	歯科
	22	おかだ眼科	
	※ 23	尾川歯科医院	歯科
	24	長船クリニック	
	25	おざわクリニック	
	26	尾尻外科医院	
	27	落合歯科医院	歯科
	28	小野原いくしま眼科	登録医2名
	※ 29	おもと歯科クリニック	登録医2名
	30	笠原小児科	
	31	かみはた耳鼻咽喉科	
	32	加茂野歯科医院	歯科
	33	河村整形外科	
	34	上林整形外科クリニック	
	35	菊池外科	
	36	共立さわらぎ産婦人科	登録医2名
	37	木田歯科医院	歯科
	38	くさかクリニック	
	39	久原医院	
	40	黒木歯科医院	歯科
	41	外院の里クリニック	
	42	小池医院	登録医2名
	43	こいで耳鼻咽喉科医院	
	44	COM内科クリニック	
	45	是成外科胃腸科クリニック	
	46	是成耳鼻咽喉科	
	47	さかもと医院	
	48	里見耳鼻咽喉科	
	49	鮫島歯科医院	歯科
	50	島こどもクリニック	
	51	しみず医院	
	52	清水歯科医院	歯科
	53	首藤内科クリニック	
	54	仁寿クリニック	
	55	砂田医院	
	56	すま皮フ科クリニック	
	57	すみかわ整形外科	
	58	すみ内科クリニック	
	59	(医) 船場西ばばクリニック	
	60	ソノ歯科	歯科
	61	大黒医院	
	62	滝沢小児科	
	63	竹下歯科医院	歯科

地域	No	医療機関名	備考
	64	武田クリニック	
	65	田遠医院	
	66	田中内科医院	
	67	田中メンタルクリニック	歯科
	68	谷歯科医院	
	69	ちゃのき皮膚科クリニック	
	70	塚本歯科	歯科
	71	辻医院	
	72	つちたにこどもくりにつく	
	73	てらむら歯科	歯科
	74	土居歯科医院	歯科
	75	中井胃腸科医院	
	76	中井内科	
	77	(医) 秀悠会 中川クリニック第二診療所	
	78	なかクリニック	
	79	(医) 中西医院	
	80	なんばら皮フ科	
	81	にいみ医院	
	82	西小路中井医院	
	83	西本内科	
	84	のぶとう眼科	
※	85	白島診療所	
	86	長谷歯科	歯科
	87	ハラノ医院	
※	88	平田眼科	
	89	ヒロデンタルクリニック・アリス箕面	歯科
	90	ふるかわ医院	
	91	古河クリニック	歯科
	92	星野歯科	
	93	ほそいクリニック	
	94	前田内科クリニック	
	95	まつうら内科	
	96	松島クリニック	歯科
	97	松本歯科	
	98	松本眼科クリニック	歯科
	99	三木整形外科内科	
	100	水口歯科医院	
	101	水野眼科	
	102	みのおデンタルクリニック	歯科
※	103	箕面神経サナトリウム	
※	104	箕面の森整形外科クリニック	
※	105	箕面レディースクリニック	登録医2名
	106	箕面レディースクリニック分院小児科	
	107	みほクリニック	
	108	耳鼻咽喉科 宮崎クリニック	
※	109	宮崎耳鼻咽喉科白島	
	110	村田医院	
	111	ムラナカ歯科医院	歯科
	112	もみじ在宅診療所	
	113	守明医院	
	114	もんだ内科クリニック	
	115	やすむらクリニック	
	116	山ノ井歯科医院	歯科
	117	山本循環器クリニック	
	118	横見皮膚科	
	119	吉田小野原東診療所	
	120	吉本診療所	
	121	リー内科クリニック	
	122	りんどうクリニック	
	123	わくい耳鼻科	
	124	和久本医院	
	125	渡辺クリニック	

地域	No	医療機関名	備考
豊中市 128機関 135人	126	赤枝皮膚科	
	127	(医)明石医院	
	128	雨森内科	
	129	天羽クリニック	
	130	ありたき小児科	
	131	飯尾クリニック	
	132	生島眼科	
	133	石川整形外科	
	134	イツミ内科医院	
	135	伊藤内科クリニック	
	136	井上内科クリニック	
	137	今川クリニック	
	※138	うちやま内科クリニック	
	139	うめかげレディースクリニック	
	140	裏辻医院	
	141	江本医院	
	142	大瀬戸内科	
	143	おかざき眼科医院	
	144	(医)小川・貴島診療所	
	145	小野クリニック	
	146	おの泌尿器科クリニック	
	147	垣田内科	
	148	加地内科クリニック	
	149	桂クリニック	
	150	かとう整形在宅クリニック	
	151	かめさきこども・アレルギークリニック	
	152	かみたにクリニック	
	153	千里LC健診センター	
	154	川口こどもクリニック	
	155	岸本クリニック	
	156	(医)北島医院	
	157	喜多整形外科	
	158	(医)玄智会 北原医院	
	159	キッズクリニックやまもと	
	160	衣川医院	
	161	協和クリニック	
	162	切通眼科第一分院	
	163	小池診療所	
	164	ごうじ泌尿器科クリニック	
165	小竹内科医院		
166	さかい小児クリニック		
167	さかがみ眼科・皮膚科	登録医2名	
168	阪本胃腸・外科クリニック		
169	笹岡医院		
170	ささきクリニック		
171	さとう医院		
172	佐守小児科		
173	沢村内科		
174	サンライズクリニック桃山台		
175	直原ウィメンズクリニック		
176	しらいレディースクリニック		
177	しらき眼科		
178	神経内科クリニック	登録医3名	
179	すみだクリニック		
180	スミ内科		
181	千里中央ENTクリニック		
182	千里ペインクリニック		
183	ソノ内科小児科		
184	園田桃代ARTクリニック		
185	菌はじめクリニック		
186	たかせ内科医院		
※187	たかはし耳鼻咽喉科クリニック		
188	高橋内科胃腸科		
189	滝広内科医院		

地域	No	医療機関名	備考
	190	田中内科	
	191	ちさきこどもクリニック	
	192	ちさ内科クリニック	
	193	つしま内科クリニック	
	194	都井メンタルクリニック	
	195	時実クリニック	登録医4名
	196	篤友会リハビリテーションクリニック	
※	197	豊中けいじん会クリニック	
	198	とよなか清光会クリニック	
	199	豊中みどりクリニック	
	200	(医)鳥辺医院	
	201	中尾眼科医院	
	202	中島眼科クリニック	
	203	中西整形外科	
	204	なかの外科クリニック	
	205	ながや内科・循環器内科・呼吸器内科	
	206	西井皮膚科クリニック	
	207	にしきおりレディースクリニック	
	208	野井耳鼻咽喉科	
	209	野崎クリニック	
	210	はぐはぐキッズクリニック	
	211	間クリニック	
	212	菱谷医院	
※	213	ひまわりクリニック	
	214	ひろたにクリニック	
	215	福岡医院	
	216	福本内科クリニック	
	217	ふじかわ小児科	
	218	藤田クリニック	
	219	藤田整形外科	
	220	藤戸クリニック	
	221	別所整形外科	
	222	辺見クリニック	
	223	ほりえクリニック	
	224	前田医院	
	225	前田内科	
	226	(医)槇野クリニック	
	227	松下内科クリニック	
※	228	松田内科	
	229	松永外科内科	
	230	松原クリニック	
	231	松本内科クリニック	
	232	momウィメンズクリニックおおさこ	
	233	まるいクリニック	
	234	三木眼科医院	
	235	みなみ内科クリニック	
	236	宮澤診療所	
	237	みやじま医院	
	238	むやすキンクリニック	
	239	森田医院	
	240	森本耳鼻咽喉科	
	241	やすだクリニック	
	242	山口眼科	
	243	山下小児科内科	登録医2名
	244	山本整形外科クリニック	
	245	山本内科クリニック	
	246	山本皮膚科医院	
	247	やまもと皮膚科形成外科	
	248	(医)千陽会 行岡眼科	
	249	内科循環器科呼吸器科よしおか医院	
	250	耳鼻咽喉科よしおか医院	
	251	吉岡内科	
	252	吉村レディースクリニック	
	253	ワタナベクリニック	

地域	No	医療機関名	備考
吹田市 45機関 45人	254	あいぜん診療所	
	255	朝川内科クリニック	
	256	あだちクリニック	
	257	あづま小児科クリニック	
	※ 258	阿部内科クリニック	
	259	板垣眼科医院	
	260	井口眼科	
	261	宇田レディースクリニック	
	262	えちごクリニック	
	263	大倉整形外科	
	264	おおさか往診クリニック	
	265	おかもと内科・脳神経クリニック	
	266	加藤レディースクリニック	
	267	亀岡クリニック	
	268	神田マタニティクリニック	
	269	栗山医院	
	270	高津診療所	
	271	こどもクリニック北	
	272	坂口眼科医院	
	273	しものクリニック	
	274	杉本健治クリニック	
	275	千里古江台クリニック	
	276	たかさわ内科クリニック	
	277	高橋脳神経外科クリニック	
	278	滝本耳鼻咽喉科	
	279	たけのこクリニック	
	280	(医) たまき皮フ科	
	281	中島内科クリニック	
	282	なかの内科	
283	泌尿器科中村クリニック		
284	なかむら内科		
285	にいのぶクリニック		
286	野中内科クリニック		
287	はたクリニック		
288	泌尿器科くろだクリニック		
289	福井皮フ科		
※ 290	ふくおかクリニック		
291	ふくだ内科・小児科		
292	ほそいがくこども診療所		
293	本城耳鼻咽喉科		
※ 294	宮浦眼科		
295	宮本整形外科クリニック		
296	やのクリニック		
297	(医) 山上小児科クリニック		
298	わたなベクリニック		
豊能郡 9機関 9人	299	あすか診療所	
	300	(医) 奥井医院	
	301	豊能町国民健康保険診療所	
	302	西浦医院	
	303	ひらがクリニック	
	304	まわたり内科	
	305	村井眼科	
	306	森井整形外科クリニック	
	307	森川医院	
川西市 1機関 1人	308	高島循環器内科	
茨木市 3機関 4人	358	南医院	
	359	マキレディースクリニック	登録医2名
	※ 360	みどり往診クリニック	

地域	No	医療機関名	備考
池田市 48機関 49人	309	(医) 旭ヶ丘ホリクリニック	
	310	あしの小児科	
	311	天野内科循環器科	
	312	飯尾耳鼻咽喉科	
	313	イノウエ矯正歯科	歯科
	314	太田医院	
	315	おおたクリニック	
	316	小川内科	登録医2名
	※ 317	小野整形外科	
	318	かじもと泌尿器医院	
	319	(医) 洋充会 勝田クリニック	
	320	北村泌尿器科医院	
	321	北村耳鼻咽喉科	
	322	くさかベクリニック	
	323	くれはの里レディースクリニック	
	324	黒田医院	
	325	河野医院	
	326	こじまクリニック	
	327	作山医院	
	328	さやまクリニック	
	329	島田クリニック	
	330	白水内科	
	331	せんじゅクリニック	登録医2名
	332	多田眼科	
	333	たなべ小児科	
	334	たむらこどもクリニック	
	335	東保脳神経外科	
	336	中川クリニック	
	337	なかつかさクリニック	
	338	中西クリニック	
	※ 339	なべしまクリニック	
	340	林原整形外科	
	341	原医院	登録医2名
	342	原クリニック	
	343	堀口循環器科	
344	堀口整形外科医院		
345	前川外科		
346	前田クリニック		
※ 347	眞鍋内科医院		
348	正岡クリニック		
349	松崎産婦人科クリニック		
350	松原内科		
351	まつもと眼科クリニック		
352	松本クリニック		
353	松本耳鼻咽喉科		
354	三好内科		
355	安江眼科医院		
356	やすずみ眼科クリニック		
357	やまだクリニック		
伊丹市 1機関 1人	361	幸彩クリニック	
摂津市 1機関 1人	362	大浦医院	
大阪市 1機関 1人	※ 363	小出内科神経科	