


















蜂窩織炎

ステップ名称	ステップ1			ステップ2		
	1日目	2日目	3日目	4日目	5日目	6日目
到達目標	安静の必要性が理解できる痛みのコントロールができる			退院後の日常生活の注意点がわかる		
処置	患部を冷やします	患部を冷やします	患部を冷やします	患部を冷やします	患部を冷やします	10時ごろ退院です
検査	血液検査があります		血液検査があります		血液検査があります	
体温・呼吸・循環	 入院時、19時ごろに体温・脈拍などをはかります	 10時、19時ごろに体温・脈拍などをはかります	 10時、19時ごろに体温・脈拍などをはかります	 10時、19時ごろに体温・脈拍などをはかります	 10時、19時ごろに体温・脈拍などをはかります	
注射	 点滴があります 抗菌薬の点滴を入院時、20時ごろ行います	 点滴があります 抗菌薬の点滴を9時、15時、21時ごろ行います	 点滴があります 抗菌薬の点滴を9時、15時、21時ごろ行います	 点滴があります 抗菌薬の点滴を9時、15時、21時ごろ行います	 点滴があります 抗菌薬の点滴を9時、15時、21時ごろ行います	
投薬	 持参薬があればお知らせ下さい					 引き続き飲み薬での治療が必要な場合、退院後の薬を渡します
	 鎮痛剤、胃薬を6日間服用します					
清潔・排泄	 シャワーができます					退院後、患部をよく洗い清潔にします
食事	制限はありません					退院後、制限はありません
活動・安静度	洗面、トイレまでの歩行ができます 創が足の場合は軽く上に上げるようにします	洗面、トイレまでの歩行ができます 創が足の場合は軽く上に上げるようにします	洗面、トイレまでの歩行ができます 創が足の場合は軽く上に上げるようにします	洗面、トイレまでの歩行ができます 創が足の場合は軽く上に上げるようにします	洗面、トイレまでの歩行ができます 創が足の場合は軽く上に上げるようにします	退院後、患部が腫れて熱を持っている間は安静にします
教育・指導・説明・リハビリ	薬剤師から薬についての説明があります					 看護師から日常生活や次回受診日について説明があります
	 看護師から入院生活について説明があります					
	 主治医から説明があります					
	特別な栄養管理の必要性（有）					
書類	入院診療計画書を渡します					退院療養計画書を渡します 請求書を渡します
手術						