














## 010117 虫垂切除術(腹腔鏡下気腹50kg以上)

ステップ名称	ステップ1	ステップ2	ステップ3		ステップ4
	基準日		1日後		2日後
	術前	術中	術後		
到達目標	手術に対する心身の準備ができる		合併症なく経過する		シャワー浴・食事摂取ができる 日常生活の注意点を理解し退院でき
処置	最終の食事時間と量を確認します		酸素マスク、心電図モニターなどを つけます	傷の消毒をします	傷の状態を観察後ガーゼを除去しま す
	臍のゴマを取ります			指示で酸素マスクや心電図モニター をはずします	10時ごろに退院です
	手術前に弾性ストッキング <sup>®</sup> を着用し ます				
検査		手術中にレントゲンを撮ります		血液検査があります	
体温・呼吸・ 循環	 手術室へ行く前に体温などを はかります		適宜体温、脈拍などをはかります	6時 10時 19時ごろに体温、脈拍な どをはかります	
注射		手術室で点滴があります	 持続点滴をしています	 持続点滴をしています 12時ごろに点滴を抜きます	
投薬	持参薬があればお知らせください				退院時、処方があれば継続します
清潔・排泄	手術開始30分前に排尿を済ませます			身体を拭きます	 創部に異常がなければシャワー 浴ができます
	排便の確認をします			トイレまでの歩行ができます	
食事	 絶飲絶食です		 帰室後から飲水できます	 昼から普通食です	退院後、制限はありません
活動・安静度	制限はありません		 ベット上で安静にします	歩行ができます	退院後、制限はありません
教育・指導・ 説明・リハビ リ	 主治医から手術について説明が あります	家族の方は手術待合室でお待ちく ださい	 家族の方に手術結果について説 明があります	 主治医から術後診察および説明 があります	 看護師から日常生活や次回受診 日について説明があります
	 看護師から手術について説明が あります		痛みが強いときはお知らせください	薬剤師から薬について説明があり ます	
	特別な栄養管理の必要性(有)				
書類	手術同意書、麻酔同意書を看護師詰 所に提出してください				退院療養計画書を渡します 請求書を渡します
	入院診療計画書を渡します				
手術					