





















008372_経皮的冠動脈形成術(水曜日手術)

ステップ名称	ステップ1		ステップ2	ステップ3		ステップ4
	1日前	基準日		1日後	2日後	
	術前		術中	術後		
到達目標	治療に対する心身の準備ができる		合併症なく治療が終了する	合併症なく経過する		日常生活の注意点を理解し退院できる
処置	必要時右手の毛を短カットします	手術に行く前に両足の甲の動脈の拍動の確認を行います		時間経過とともに圧迫を徐々に解除していきます	医師により穿刺部を確認します	穿刺部の確認を行います
	両足の甲の動脈にしるしをつけます			心電図モニターをつけます	許可後に心電図モニター除去を外します	10時ごろに退院です
	15時 点滴を始めます				朝、止血帯をはずします 一般病棟に移動します	
検査			経皮的冠動脈形成術を行います	帰室時に心電図をとります	心電図の検査があります	
体温・呼吸・循環	 入院時に体温、脈拍などははかります	 検査室へ行く前に体温などははかります		 適宜体温、脈拍などははかります	 適宜体温、脈拍などははかります	 6時ごろに体温、脈拍などははかります
	身長、体重をはかります					
注射	 15時ごろから点滴が始まります	 8時30分から9時ごろに持続点滴が始まります		 持続点滴をしています	 終了後点滴を抜きます	
投薬	 持参薬があればお知らせください 入院後の内服薬の服用について説明があります	医師の指示がある薬のみ服用します		 医師の指示がある薬のみ服用します		退院時、処方があれば継続します
清潔・排泄	毛の短カット後入浴ができます	検査30分前にトイレに行きます				シャワー浴ができます
食事	 治療食がでます	 朝食は絶食です 手術3時間前から絶飲です		 帰室1時間後から座って食事ができます		退院後、塩分の摂取を控えます
活動・安静度	制限はありません	歩行あるいは車いすで手術室へ行きます		検査室まで車椅子で迎えに行きます	 病棟内は歩行ができます	制限はありません
				 帰室後、トイレまで歩けます		
教育・指導・説明・リハビリ	薬剤師から薬について説明があります	必要物品の確認をもう1度行います		 医師からの手術結果について説明があります	 看護師から日常生活や次回受診日について説明があります	 看護師から次回受診日について説明があります
	 医師から手術について説明があります				 医師からの退院後の治療方針について説明があります	退院後、胸痛再発などの異常があれば受診してください
	栄養士から食事について説明があります 特別な栄養管理の必要性(有)					
	 看護師から入院生活、検査について説明があります					
	集中治療室看護師から説明があります 中央放射線部看護師から説明があります					
書類	検査予約票、検査同意書を看護師詰所に提出してください					退院のしおりを渡します
	入院診療計画書を渡します					退院療養計画書と請求書を渡します
手術						