




















006402\_大腸腫瘍粘膜下層剥離術

| ステップ名称        | ステップ1  |  | ステップ2                |  | ステップ3   |   | ステップ4  |            |
|---------------|--|--|----------------------|--|---|---|--|------------|
|               | 1日前  | 基準日  |                      | 1日後  | 2日後   | 3日後   |  |            |
|               | 術前   |  | 術中                   |  | 術後  |   |  |            |
| 到達目標          | 剥離術に対する心身の準備ができる   |  | 合併症なく剥離術が終了する        |  | 腹痛がない   |   | 日常生活の注意点を理解し退院できる  |            |
| 処置            | 弾性ストッキングのサイズを測ります  | 義歯・腕時計などをはずします   | 酸素マスク、心電図モニターなどをつけます | 指示で酸素マスク、心電図モニターなどをはずします   |   |   |  | 10時ごろに退院です |
|               |  | 手術前に弾性ストッキングを着用します   |                      | トイレ歩行後ストッキングをはずします   |   |   |  |            |
| 検査            |  |  |                      |  | レントゲンがあります  |   |  |            |
|               |  |  |                      |  | 血液検査があります   |   |  |            |
| 体温・呼吸・循環      |  入院時に体温、脈拍などをはかります    |  手術室へ行く前に体温などをはかります     |                      |  適宜体温、脈拍などをはかります              |  10時 19時ごろに体温、脈拍などをはかります                 |  10時ごろに体温、脈拍などをはかります |  |            |
|               | 身長、体重をはかります  |  |                      |  |   |   |  |            |
| 注射            |  |  10時頃から持続点滴が始まります       |                      |  持続点滴をしています                   |  持続点滴中です<br>抗菌薬の点滴を朝、夕行います<br>終了後点滴を抜きます |   |  |            |
| 投薬            |  持参薬があればお知らせ下さい      | 7時から下剤を2時間かけて内服します<br>便の硬さや色を確認して下さい   |                      |  | 朝から持参薬(抗血栓薬を含む)を服用再開します   |  朝から下剤を服用します        | 退院時処方とは異なりますが、希望される方には緩下剤を処方します  |            |
|               | 22時ごろに下剤を服用します   |  |                      |  |   |   |  |            |
| 清潔・排泄         |  | 排便の確認をします  |                      |  |   |  シャワー浴ができます        | 退院後、便秘をしないよう心がけます  |            |
| 食事            | 消化のよい食事が始まります  |  絶食です<br>手術2時間前から絶飲です |                      |  意識がはっきりすれば、指示で少量の飲水ができます   |  朝から飲水できます<br>夕から五分粥が始まります             |  朝食から軟菜軟飯です        | 退院後、熱いもの・香辛料の強いものは控えてください<br>お酒は、1ヶ月間禁止です  |            |
| 活動・安静度        | 制限はありません   |  |                      |  意識がはっきりするまで<br>ベッド上で安静にします | 病棟内の歩行ができます   | 制限はありません  | 退院後、1週間は力仕事は控えてください  |            |
|               |  |  |                      | 看護師と共に歩きます<br>指示でトイレ歩行ができます  |   |   |  |            |
| 教育・指導・説明・リハビリ | 薬剤師から薬について説明があります  |  |                      |  本人、家族の方に手術結果の説明があります       |   |   |  看護師から日常生活や次回受診日について説明があります |            |
|               |  看護師から手術について説明があります |  |                      |  |   |   | 退院までに病理結果が出なかった場合、次回外来受診時に説明します  |            |
|               | 特別な栄養管理の必要性(有)   |  |                      |  |   |   |  |            |
| 書類            | 手術同意書を看護師詰所に提出してください   |  |                      |  |   |   | 退院療養計画書、請求書を渡します   |            |
|               | 入院診療計画書を渡します   |  |                      |  |   |   |  |            |
| 手術            |  |  |                      |  |   |   |  |            |