














006092_肝動脈塞栓療法

ステップ名称	ステップ1		ステップ2	ステップ3		ステップ4	ステップ5	
	1日前	基準日		1日後	2日後	7日後	8日後	
		術前	術中	術後				
到達目標	治療に対する心身の準備ができる			合併症なく経過する		嘔気・嘔吐が軽減し食欲が戻る	日常生活の注意点を理解し退院できる	
処置	足のつけ根をきれいにします 両足の甲に印をつけます			帰室6時間後に傷を消毒します	傷を消毒します	2日後傷の状態を観察後 ガーゼを除去します		10時ごろに退院です
検査	血液検査があります				血液検査があります	4日後血液検査があります	腹部のCT検査があります	
							血液検査があります	
体温・呼吸・循環	 入院時に体温、脈拍などをはかります	 検査室へ行く前に体温などをはかります		 適宜体温、脈拍などをはかります	 10時 14時ごろに体温、脈拍などをはかります	 10時 14時ごろに体温、脈拍などをはかります	 10時ごろに体温、脈拍などをはかります	
注射		 9時ごろから持続点滴がはじまります		終了後点滴を抜きます				
投薬	 持参薬があればお知らせください				朝から持参薬を服用します			退院時、処方があれば継続します
清潔・排泄	足のつけ根をきれいにした後入浴できます					ガーゼ除去後、入浴ができます		
食事		 朝から絶食です 検査3時間前から絶飲です		 夕から食事が始まります				退院後、バランスの良い食事内容を心がけ、アルコールは控えます
活動・安静度	制限はありません	歩いて検査室へ行きます		 検査室からベッドで帰ってきます 帰室後6時間はベッド上で安静にします その後歩行できます				退院後、発熱・腹痛などの副作用がある場合、無理な活動は控えてください
教育・指導・説明・リハビリ	 看護師から入院生活、検査について説明があります			痛みの強いときはお知らせください			薬剤師から薬について説明があります	 看護師から日常生活や次回受診日について説明があります
	薬剤師から薬について説明があります							強い副作用がある場合、受診してください
	栄養士から食事について説明があります 特別な栄養管理の必要性(有)							
書類	検査予約表、問診表、承諾書を看護師詰所に提出してください							退院療養計画書を渡します 請求書を渡します
	入院診療計画書を渡します							
手術								

※A4サイズに簡略化しております。