



















\_011084\_成人左鎖骨骨折術

ステップ名称	ステップ1		ステップ2	ステップ3	ステップ4
	1日前	基準日			1日後
		術前	術中	術後	
到達目標	手術に対する心身の準備ができる		合併症なく退室できる	合併症なく経過する	日常生活の注意点を理解し退院できる
				創痛がコントロールできる	創痛がコントロールできる
処置	排便なければ浣腸があります	手術前に弾性ストッキングを着用します	手術室で点滴やおしっこの管が入ります	心電図モニターをつけます	10時頃退院です
	弾性ストッキングのサイズを測ります	手術着を着用します			おしっこの管を抜きます
		手術側にしるしを付けます			歩行後弾性ストッキングをはずします
					傷の消毒をします
					三角巾で固定します
検査			手術中にレントゲンを撮ります		心電図モニターをはずします
体温・呼吸・循環	 入院時に体温、脈拍などをはかります	 手術室へ行く前に体温などをはかります		 適宜体温、脈拍などをはかります	 6時頃に体温、脈拍などをはかります
	身長、体重をはかります				
注射				 持続点滴をしています	点滴を抜きます
投薬	 持参薬があればお知らせください				 退院後の薬を渡します
清潔・排泄	 シャワー(足浴)・洗髪・爪切りをします	手術30分前までに排尿を済ませます			退院後、手術した部位が不潔にならないよう気をつけます
食事	 夕食以降は絶食です お茶・お水は飲めます	 朝から絶食です。 朝7時以降水分は取れません		 腸の動きを確認後、指示で飲水ができます	 朝から普通食です 退院後、制限はありません
活動・安静度	制限はありません			 ベッド上で安静にします	退院後、重労働やスポーツは医師の許可があるまでできません
教育・指導・説明・リハビリ	 主治医から手術について説明があります		家族の方は手術待合室でお待ちください	 家族の方に手術結果の説明があります	 主治医から退院について説明があります
	薬剤師から薬について説明があります				 看護師から退院について説明があります
	 看護師から手術について説明があります				
	特別な栄養管理の必要性(有)				
書類	入院診療計画書を渡します				退院療養計画書 請求書を渡します
	手術同意書・麻酔同意書を看護師詰所に提出してください				
手術					