


















ステップ名称	ステップ1	ステップ2	ステップ3	ステップ4	ステップ5	
	1日目	2日目	3日目	4日目～10日目	11日目～16日目	17日目～18日目
到達目標	治療の必要性を理解できる	インフュージョンリアクションが抑えられる	副作用を最小限に抑えられる	感染症状がなく37.5度以上の発熱がない	感染症状がなく37.5度以上の発熱がない	
処置			7時半 17時半頃に血糖を測ります	7時半 17時半頃に血糖を測ります		11時ごろ退院です
		心電図モニターをつけます	抗がん剤投与時、希望があれば口腔冷却を行います	心電図モニターを外します		
			抗がん剤投与前に逆血を確認します			
			点滴中、トイレ後は必ずナースコールしてください			
検査	血液検査、心電図、心エコーの検査があります。胸のレントゲンがあります			血液検査があります（4日目、10日目）		
体温・呼吸・循環	 入院時に体温、脈拍などを測ります 身長、体重を測ります	 10時 13時 15時 19時頃に体温、脈拍などを測ります	 10時 13時 終了時 19時頃に体温、脈拍などを測ります	 10時 19時頃に体温、脈拍などを測ります	 10時 19時頃に体温、脈拍などを測ります	 10時 19時頃に体温、脈拍などを測ります
注射		 13時から持続点滴が始まります	 化学療法終了後、点滴を抜きます			
投薬	持参薬があればお知らせ下さい 入院後の内服薬の服用について説明があります		 内服薬を服用します			 退院後の薬を渡します
清潔・排泄	制限はありません					退院後、手洗い・うがいを心がけます
食事	制限はありません					退院後、生ものは控えます
活動・安静度	制限はありません					退院後、人混みはなるべく避けます
教育・指導・説明・リハビリ	 主治医から治療について説明があります	 パンフレットを使用し、下記の項目について再度確認します ・インフュージョンリアクション	 パンフレットを使用し、下記の項目について再度確認します ・アレルギー ・血管外漏出 ・悪心 ・嘔吐	 パンフレットを使用し、下記の項目について再度確認します ・食欲不振 ・倦怠感 ・便秘 ・下痢 ・不眠・口内炎	 外来化学療法に移行される方は、外来化学療法治療説明の日程をお知らせします	 薬剤師から薬について説明があります 退院後、発熱などの感染症状があれば、受診もしくは連絡をしてください
	 看護師からパンフレットを元に、入院生活や治療について説明があります					
	薬剤師から薬について説明があります 特別な栄養管理の必要性（有）					
書類	化学療法の同意書を看護師詰所に提出し 入院診療計画書を渡します					退院療養計画書と請求書を渡します

※A4サイズに簡略化しております。