















## 020154\_経尿道的尿管結石砕石術

ステップ名称	ステップ1		ステップ2	ステップ3		ステップ4
	1日前	基準日		1日後	2日後	
	術前		術中	術後		
到達目標	手術に対する心身の準備ができる			合併症なく経過する		日常生活の注意点を理解し退院できる
処置	尿量を測ります	尿量を測ります		尿量を測ります	尿量を測ります	尿量を測ります
	弾性ストッキングのサイズを測ります	6時頃に洗腸をします	手術室でおしっこ <small>の</small> 管などが入ります	心電図などモニターをつけます	6時ごろに心電図モニターをはずします	10時ごろに退院です
		手術前に弾性ストッキングを着用します			10時ごろおしっこ <small>の</small> 管を抜きます	
検査					腹部のレントゲンがあります	
					血液検査があります	
体温・呼吸・循環	 入院時に体温、脈拍などを測ります	 手術へ行く前に体温、脈拍などを測ります		 適宜体温、脈拍など測ります	 適宜体温、脈拍など測ります	
	身長、体重を測ります					
注射				 持続点滴をしています	 終了後点滴を抜きます	
投薬	持参薬があればお知らせください 入院後の内服薬の服用について説明があります	6時に指示薬を服用します				
清潔・排泄	シャワー浴をします	排便の確認をします			 シャワーができます	退院後、入浴できます
		手術開始30分前に排尿を済ませます			排尿の確認をします	
食事	夕食後から絶食です お茶・お水は飲めます	 朝から絶食です。 朝7時以降水分は取れません			 朝から普通食が開始になります	退院後、制限はありません
活動・安静度	制限はありません			 ベッド上で安静にします	制限はありません	退院後、制限はありません
教育・指導・説明・リハビリ	 主治医から手術について説明があります		家族の方は手術待合室でお待ちください	 手術後に主治医から説明があります		 看護師から日常生活や次回受診日についての説明があります
	薬剤師から薬について説明があります					血尿改善や排石促進のため、水分をしっかり取ります
	 看護師から手術について説明があります					
	特別な栄養指導の必要性（有）					
書類	入院診療計画書としてパス用紙を渡します					退院療養計画書を渡します
	手術同意書・麻酔同意書を詰所に提出してください					
手術						