












025191 子宮頸部円錐切除(静脈麻酔)

ステップ名称		ステップ1	ステップ2	ステップ3	
		基準日			1日後
		術前	術中	術後	
到達目標		手術に対する心身の準備ができる	手術が無事に終了する	日常生活の注意点を理解し退院できる	
処置	文章	指輪・ピアス・化粧・マニキュア・腕時計・コンタクトレンズははずし	術後腔内にガーゼを1枚入れます	状態に応じて酸素マスク、心電図モニターなどをつけます	状態に応じて酸素マスク、心電図モニターなどをつけます
		手術前に排尿を済ませます			9時ごろ退院診察があります
		手術着に着替えます			腔内のガーゼを抜きます
					10時ごろ退院です
検査					
体温・呼吸・循環	文章	 入院時に体温、脈拍などをはかります		 適宜体温、脈拍などをはかります	 7時ごろに体温、脈拍などをはかります
		入院時に身長、体重をはかります			
注射		 14時以降の手術の場合は、入院後より点滴があります	 手術室で点滴があります	終了後点滴を抜きます	
投薬		 持参薬があればお知らせください			
清潔・排泄				シャワー、入浴はできません	 退院診察後シャワー浴ができます
食事		 朝6時から絶食です。それまではパンやおにぎりといった軽食は可能です。肉や揚げ物といった脂質を多く含むものは避けてください。飲水は入院まで可能です。水、お茶、果肉を含まないジュース（アップルやオレンジ）、コーヒー（ミルクをふくまない）は飲水可能です。入院後は絶飲食です。		 医師の指示で飲水ができます。夕から普通食が始まります	退院後、制限はありません
活動・安静度		制限はありません		 病室へはベッドで帰ります	体調に応じて家事・仕事などができます
				 麻酔が覚めれば歩行ができます。初回は看護師が付き添いますのでお知らせ下さい	
				点滴終了後制限はありません	
教育・指導・説明・リハビリ		 看護師から手術について説明があります。必要物品の確認をします		 薬剤師から薬について説明があります	 主治医から術後説明があります
		特別な栄養管理の必要性（有）			 看護師から退院後の生活と次回受診について説明があります
					退院後、出血の量に気をつけます。出血量が増加した場合はご連絡ください
					性交は、医師の許可があるまで控えてください
書類		手術同意書を看護師詰所へ提出してください			退院療養計画書を渡します
		入院診療計画書を渡します			請求書を渡します
手術					