





















## 010141 腹腔鏡下胆嚢摘出術

ステップ名称		ステップ1	ステップ2	ステップ3	ステップ4	ステップ5	ステップ6	
		1日前	基準日		1日後	2日後	3日後	
		術前		術中	術後			
到達目標		手術に対する心身の準備ができる		合併症なく経過する	合併症がなく、食事や歩行ができる		退院時の説明を理解し退院できる	
処置	文章	臍のゴマを取ります		手術室で点滴やおしっこ の管が入ります	酸素マスクをつけます	心電図モニター・SP02モ ニターなどをはずします	傷の状態を観察後ガーゼを除 去します	10時ごろに退院です
					心電図モニターなどをつけま す	おしっこの管を抜きます		
					足にマッサージ機をつけます	空気圧式マッサージ機は動け るようになれば外します		
検査			手術中にレントゲンを撮りま す		朝食前に採血があります			
体温・呼吸・ 循環	文章	 入院時に体温、脈拍な どをはかります	 手術室へ行く前に体温 などをはかります		 適宜体温、脈拍などを はかります	 6時 10時 14時 19時 ごろ体温、脈拍などを はかります	 10時 19時ごろに体 温、脈拍などをはかり ます	
注射				 持続点滴をしています	 終了後点滴を抜きます			
投薬		 持参薬があればおしら せください	6時に少量の水で指示薬を服 用します			昼から指示の持参薬を服用し てください		退院時の指示に従います
		入院後の内服薬の服用につい て説明があります				 朝から鎮痛薬を3日間服 用します		退院後の薬を渡します
清潔・排泄		入浴します	排便の確認をします			 身体を拭きます	 腹痛、出血がなければ シャワーができます	退院直後は、シャワー浴のみ 可能です
			手術開始30分前までに排尿を 済ませます					
食事		夕食後から絶食です お茶・水は飲めます	 朝から絶食です 朝7時以降水分は取れま せん			 朝から栄養剤が始まり ます 昼は五分菜食です 夕はop軟菜粥食です	 朝からop軟菜軟飯食で す	退院後、制限はありません
						朝から飲水できます		
活動・安静度		制限はありません			看護師付き添いのもとトイレ 歩行ができます	病棟内を歩行できます		退院3週間後から制限はあり ません
教育・指導・ 説明・リハビリ		 主治医から手術につい て説明があります		家族の方は手術待合室でお待 ちください	 家族の方に手術結果に ついて説明があります	 手術結果について説明 があります	薬剤師から薬について説明が あります	 看護師から日常生活や 次回受診日について説 明があります
		薬剤師から薬について説明が あります						
		 看護師から手術につい て説明があります						
		特別な栄養管理の必要性 (有)						
書類		手術同意書、麻酔同意書、輸 血同意書を看護師詰所に提出 してください						退院療養計画書を渡します 請求書を渡します
		入院診療計画書を渡します						
手術								