












## 010141 腹腔鏡下胆嚢摘出術

ステップ名称	ステップ1	ステップ2	ステップ3	ステップ4	ステップ5	ステップ6
	1日前	基準日		1日後	2日後	3日後
		術前	術中	術後		
到達目標	手術に対する心身の準備ができる			合併症なく経過する	合併症がなく、食事や歩行ができる	退院時の説明を理解し退院できる
処置	臍のゴマを取ります		手術室で点滴やおしっここの管などが入ります	酸素マスクをつけます 心電図モニターなどをつけます 足にマッサージ機をつけます	心電図モニター・SP02モニターなどを外します おしっこの管を抜きます 空気圧式マッサージ機は動けるようになれば外します	傷の状態を観察後ガーゼを除去します
検査			手術中にレントゲンを撮ります		血液検査があります	
体温・呼吸・循環	 入院時に体温、脈拍などをはかります	 手術室へ行く前に体温などをはかります		 適宜体温、脈拍などをはかります	 6時 10時 14時 19時ごろ体温、脈拍などをはかります	 10時 19時ごろに体温、脈拍などをはかります
注射				 持続点滴をしています	 終了後点滴を抜きます	
投薬	 持参薬があればおしらせください	6時に少量の水で指示薬を服用します			昼から指示の持参薬を服用してください	退院時の指示に従います
	入院後の内服薬の服用について説明があります				 朝から鎮痛薬を3日間服用します	 退院後の薬を渡します
清潔・排泄	入浴します	排便の確認をします			 身体を拭きます	 腹痛、出血がなければシャワーができます
		手術開始30分前までに排尿を済ませます				
食事	夕食後から絶食です お茶・水は飲めます	 朝から絶食です 朝7時以降水分は取れません			朝から栄養剤が始まります 昼は五分菜食です 夕はop軟菜粥食です	 朝からop軟菜軟飯食です
					朝から飲水できます	
活動・安静度	制限はありません			看護師付き添いのもとトイレ歩行ができます	病棟内を歩行できます	退院3週間後から制限はありません
教育・指導・説明・リハビリ	 主治医から手術について説明があります		家族の方は手術待合室でお待ちください	 家族の方に手術結果について説明があります	 手術結果について説明があります	 看護師から日常生活や次回受診日について説明があります
	薬剤師から薬について説明があります					
	 看護師から手術について説明があります					
	特別な栄養管理の必要性 (有)					
書類	手術同意書、麻酔同意書、輸血同意書を看護師話所に提出してください					退院療養計画書を渡します 請求書を渡します
	入院診療計画書を渡します					
手術						