



















010120 腹腔鏡下虫垂切除術(術後抗菌薬あり)

ステップ名称	ステップ1		ステップ2		ステップ3		ステップ4	
	術前		術中		術後		術後	
	基準日		1日後		2日後～3日後		4日後	
到達目標	手術に対する心身の準備ができる		合併症なく経過する		シャワー浴・食事摂取ができる		日常生活の注意点を理解し退院できる	
処置	最終の食事時間と量を確認します		酸素マスク、心電図モニターなどをつけます		指示で酸素マスクや心電図モニターをはずします		2日後に傷の状態を観察後ガーゼを除去します	
	臍のゴマを取ります		3時間後、おしっこを抜きます					
	手術前に弾性ストッキング [®] を着用します							
検査	手術中にレントゲンを撮ります				血液検査があります		血液検査があります	
体温・呼吸・循環	 手術室へ行く前に体温などをはかります		 適宜体温、脈拍などをはかります		 6時 10時 19時ごろに体温、脈拍などをはかります		 適宜体温、脈拍などをはかります	
注射	手術室で点滴があります		 持続点滴をしています		 持続点滴をしています		 持続点滴をしています	
投薬	持参薬があればお知らせください						退院時、処方があれば継続します	
清潔・排泄	手術開始30分前に排尿を済ませます				 身体を拭きます			
	排便の確認をします				トイレまでの歩行ができます		 創部に異常がなければシャワー浴ができます	
食事	 絶飲絶食です		 帰室後から飲水できます		 昼から普通食です		退院後、制限はありません	
活動・安静度	制限はありません		 ベット上で安静にします		 歩行ができます		退院後、制限はありません	
教育・指導・説明・リハビリ	 主治医から手術について説明があります		家族の方は手術待合室でお待ちください		 家族の方に手術結果について説明があります			
	 看護師から手術について説明があります		痛みが強いときはお知らせ下さい		薬剤師から薬について説明があります		 看護師から日常生活や次回受診日について説明があります	
書類	特別な栄養管理の必要性(有)							
	手術同意書、麻酔同意書を看護師詰所に提出してください						退院療養計画書を渡します 請求書を渡します	
手術	入院診療計画書を渡します							