















020154 経尿道的尿管結石砕石術

| ステップ名称 | ステップ1 | | ステップ2 | ステップ3 | | ステップ4 |
|---------------|--|--|--------------------|---|--|--|
| | 1日前 | 基準日 | | 1日後 | 2日後 | |
| | 術前 | | 術中 | 術後 | | |
| 到達目標 | 手術に対する心身の準備ができる | | | 合併症なく経過する | | 日常生活の注意点を理解し退院できる |
| 処置 | 弾性ストッキングのサイズを測ります | 6時頃に浣腸をします | 手術室でおしっこ管などが入ります | 尿量を測ります | 尿量を測ります | 10時ごろに退院です |
| | | 手術前に弾性ストッキングを着用します | | 心電図などモニターをつけます | 6時ごろに心電図モニターをはずします | |
| 検査 | | | | | 10時ごろおしっこ管を抜きます | |
| | | | | | 腹部のレントゲンがあります | |
| 体温・呼吸・循環 |  入院時に体温、脈拍などを測ります |  手術へ行く前に体温、脈拍などを測ります | |  適宜体温、脈拍など測ります |  適宜体温、脈拍など測ります | |
| | 身長、体重を測ります | | | | | |
| 注射 | | | |  持続点滴をしています |  終了後点滴を抜きます | |
| 投薬 | 持参薬があればお知らせください | 6時に指示薬を服用します | | | | |
| | 入院後の内服薬の服用について説明があります | | | | | |
| 清潔・排泄 | シャワー浴をします | 排便の確認をします | | |  シャワーができます | 退院後、入浴できます |
| | | 手術開始30分前に排尿を済ませます | | | 排尿の確認をします | |
| 食事 | 夕食後から絶食です お茶・お水は飲めます |  朝から絶食です 朝7時以降水分は取れません | | |  朝から普通食が開始になります | 退院後、制限はありません |
| 活動・安静度 | 制限はありません | | |  ベッド上で安静にします | 制限はありません | 退院後、制限はありません |
| 教育・指導・説明・リハビリ |  主治医から手術について説明があります | | 家族の方は手術待合室でお待ちください |  手術後に主治医から説明があります | |  看護師から日常生活や次回受診日についての説明があります |
| | 薬剤師から薬についての説明があります | | | | | 血尿改善や排石促進のため、水分をしっかり取ります |
| |  看護師から手術について説明があります | | | | | |
| | 特別な栄養指導の必要性（有） | | | | | |
| 書類 | 入院診療計画書としてパス用紙を渡します | | | | | 退院療養計画書を渡します |
| | 手術同意書・麻酔同意書を詰所に提出してください | | | | | |
| 手術 | | | | | | |