



















## 010141 腹腔鏡下胆嚢摘出術

ステップ名称	ステップ1		ステップ2	ステップ3	ステップ4	ステップ5	ステップ6
	1日前	基準日			1日後	2日後	3日後
		術前	術中	術後			
到達目標	手術に対する心身の準備ができる			合併症なく経過する	合併症がなく、食事や歩行ができる		退院時の説明を理解し退院できる
処置	臍のゴマを取ります	手術前に弾性ストッキングを着用します	手術室で点滴やおしっここの管などが入ります	酸素マスク、心電図モニターなどを付けます	指示で酸素マスクや心電図モニターをはずします	おなかの管を抜きます	10時ごろに退院です
	弾性ストッキングのサイズを測ります				傷の消毒をします		
					おしっここの管を抜きます		
検査			手術中にレントゲンを撮ります		歩行後ストッキングをはずします		
					胸、腹のレントゲンがあります		
体温・呼吸・循環	 入院時に体温、脈拍などをはかります	 手術室へ行く前に体温などをはかります		 適宜体温、脈拍などをはかります	 6時 10時 14時 19時ごろ体温、脈拍などをはかります	 10時 19時ごろに体温、脈拍などをはかります	
注射				 持続点滴をしています	 終了後点滴を抜きます		
投薬	 持参薬があればおしらせください	6時に少量の水で指示薬を服用します			屋から指示の持参薬を服用してください		退院時の指示に従います
	入院後の内服薬の服用について説明があります				 屋から鎮痛薬を3日間服用します		
清潔・排泄	入浴します	排便の確認をします			身体を拭きます	 腹痛、出血がなければシャワーができます	退院直後は、シャワー浴のみ可能です
		手術開始30分前までに排尿を済ませます					
食事	夕食後から絶食です お茶・水は飲めます	 朝から絶食です 朝7時以降水分は取れません			 屋から5分粥食が始まります 夕食は全粥食です	 朝から軟食です	 退院後、制限はありません
					朝から飲水できます		
活動・安静度	制限はありません			 ベット上で安静にします	起立、トイレまでの歩行ができます	病棟内は歩行ができます	退院3週間後から制限はありません
教育・指導・説明・リハビリ	 主治医から手術について説明があります		家族の方は手術待合室でお待ちください	 家族の方に手術結果について説明があります	 手術結果について説明があります	薬剤師から薬について説明があります	 看護師から日常生活や次回受診日について説明があります
	薬剤師から薬について説明があります						
	 看護師から手術について説明があります						
書類		特別な栄養管理の必要性（有）					
	手術同意書、麻酔同意書、輸血同意書を看護師詰所に提出してください						退院療養計画書を渡します 請求書を渡します
手術	入院診療計画書を渡します						