













025191_子宮頸部円錐切除術(静脈麻酔)

| ステップ名称 | | ステップ1 | ステップ2 | ステップ3 |
|---------------|----|---|---|---|
| | | 基準日 | | |
| | | 術前 | 術中 | 術後 |
| 到達目標 | | 手術に対する心身の準備ができる | 手術が無事に終了する | 日常生活の注意点を理解し退院できる |
| 処置 | 文章 | | | 状態に応じて酸素マスク、心電図モニターなどをつけます |
| | | | | 9時ごろ退院診察があります |
| | | | 術後腔内にガーゼを1枚入れます | 腔内のガーゼを抜きます |
| | | | | 10時ごろ退院です |
| | | | | |
| | | | 指輪・ピアス・化粧・マニキュア・腕時計・コンタクトレンズははずします 手術前に排尿を済ませます 手術着に着替えます | |
| 検査 | | | | |
| 体温・呼吸・循環 | 文章 |  入院時に体温、脈拍などをはかります | |  適宜体温、脈拍などをはかります |
| | | 入院時に身長、体重をはかります | |  7時ごろに体温、脈拍などをはかります |
| 注射 | | | 手術室で点滴があります | 終了後点滴を抜きます |
| 投薬 | |  持参薬があればお知らせください | |  |
| 清潔・排泄 | | | | 退院診察後シャワー浴ができます |
| 食事 | |  入院後絶対絶食です | |  医師の指示で飲水ができます 夕から普通食が始まります |
| 活動・安静度 | | 制限はありません | |  病室へは車いすで帰ります |
| | | | |  麻酔が覚めれば歩行ができます 初回は看護師が付き添います のでお知らせ下さい |
| | | | | 点滴終了後制限はありません |
| 教育・指導・説明・リハビリ | |  手術についてご質問があれば主治医から説明します | | 薬剤師から薬について説明があります |
| | |  看護師から手術について説明があります 必要物品の確認をします | |  主治医から術後説明があります |
| | | 特別な栄養管理の必要性(有) | |  看護師から退院後の生活と次回受診について説明があります |
| | | | | 退院後、出血の量に気をつけます 出血量が増加した場合はご連絡ください |
| 書類 | | 手術同意書を看護師詰所へ提出してください | | |
| | | 入院診療計画書を渡します | | 退院療養計画書を渡します 請求書を渡します |
| 手術 | | | | |