




















008382 心臓カテーテル検査（水曜日検査） 上腕eGFR60未満

ステップ名称		ステップ1		ステップ2	ステップ3	ステップ4
		1日前	基準日			1日後
			術前	術中	術後	
到達目標		検査に対する心身の準備ができる		合併症なく検査が進行する	合併症なく経過する	日常生活の注意点を理解し退院できる
処置	文章	必要時右手の毛を短カットします	検査に行く前の足の甲の動脈の拍動の確認を行います	心電図モニターをつけます	時間経過とともに圧迫を徐々に解除していきます	穿刺部の確認を行います
		両足の甲の動脈にしるしを付けます				主治医の診察後、10時ごろに退院です
検査				冠動脈造影検査があります 必要があれば、冠動脈形成術を追加します		血液検査があります
体温・呼吸・循環	文章	 入院時に体温、脈拍などを測ります	 検査室へ行く前に体温などを測ります		 適宜、体温・脈拍などをはかります	 6時ごろに体温・脈拍などをはかります
注射		 15時ごろから点滴が始まります	 検査30分前にトイレに行きます		 点滴が終われば針を抜きます	
投薬		 持参薬があればお知らせ下さい 持参薬の服用は医師の指示があります	 医師の指示のある薬のみ服用してください		 医師の指示のある薬のみ服用してください	退院時、処方があれば継続します
清潔・排泄			検査30分前にトイレに行きます			退院の翌日から入浴ができます
食事		 治療食がでます	 朝は絶食です 検査3時間前から絶飲食です		 帰室1時間後から座って食事ができます	退院後、塩分の摂取を控えます
活動・安静度		制限ありません	状態に合わせて歩行または車椅子で検査室に行きます		 検査室まで車椅子で迎えに行きます	退院後、制限はありません
					 帰室後、トイレ歩行できます	
教育・指導・説明・リハビリ		薬剤師から薬について説明があります	必要物品の確認をもう1度行います		 検査終了後の説明があります	 看護師から日常生活や次回受診日について説明があります
		 看護師から入院生活、検査について説明があります				
		中央放射線部看護師から説明があります				
		 医師から検査について説明があります				
		栄養士から治療食の説明があります 特別な栄養管理の必要性（有）				
書類		検査予約票、問診表、検査同意書を看護師詰所に提出してください				退院療養計画書と請求書を渡します
		入院診療計画書を渡します				退院のしおりを渡します
手術						