

## 参考資料

# 当院患者の地域別来院状況

入院・外来とも、箕面市内からの来院が約75%、豊中市を合わせた2市からの来院が約90%となっています。箕面市地区別の割合を見ると、人口構成と比較して、入院では西部・中部地区の割合が、外来では中部の割合が高くなっています。

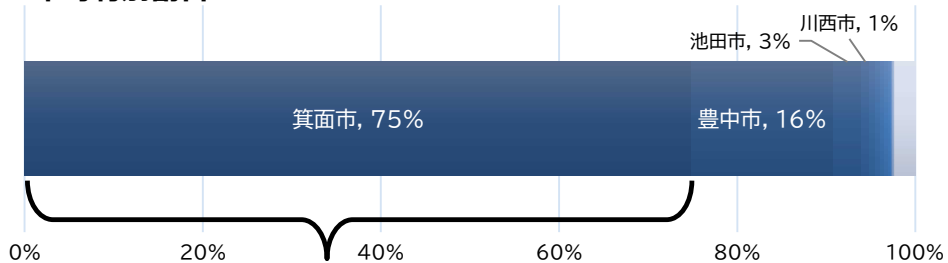
## 入院患者

※入院延患者数100,042人（令和元年度実績）を集計

## 外来患者

※外来延患者数178,520人（令和元年度実績）を集計

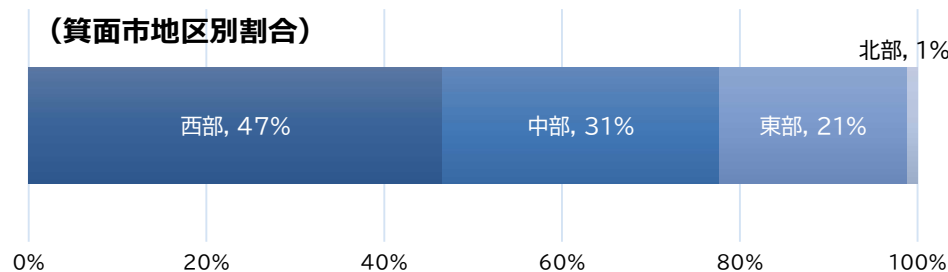
### 市町村別割合



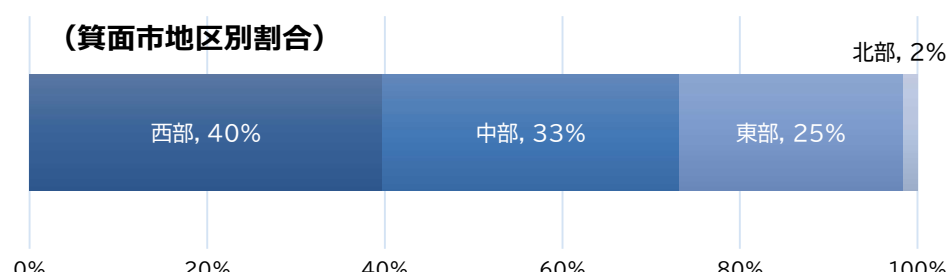
### 市町村別割合



### (箕面市地区別割合)



### (箕面市地区別割合)



### (参考) 箕面市地区別人口構成



※箕面市人口：令和2年3月末住民基本台帳人口を集計



※地区の区分は下記の通り

- 西部 箕面、温泉町、箕面公園、西小路、牧落、百楽荘、桜井、桜、半町、瀬川、新稲、桜ヶ丘
- 中部 稲、萱野、西宿、今宮、外院、石丸、白島、坊島、如意谷、船場西、船場東
- 東部 粟生間谷東、粟生間谷西、彩都粟生南、彩都粟生北、粟生外院、粟生新家、小野原東、小野原西、大字粟生間谷
- 北部 上止々呂美、下止々呂美、森町北、森町中、森町南

# 箕面市地区別の受療動向

箕面市国民健康保険データをもとに、箕面市内の受療動向を分析しました。入院については6割程度が他市で受診しており、西部は豊中市、中部・東部は吹田市への流出が多く、北部については吹田市のほか、大阪市への流出も比較的多くみられます。外来については3割程度が他市で受診しており、全体的に豊中市への流出が見られるほか、西部・北部から池田市へ、中部・東部から吹田市への流出も比較的多くなっています。

## 入院患者

全体 (6,497件)



西部地区 (3,053件)



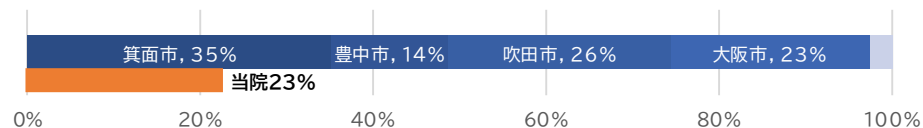
中部地区 (1,749件)



東部地区 (1,621件)



北部地区 (74件)



## 外来患者

全体 (460,191件)



西部地区 (210,380件)



中部地区 (127,661件)



東部地区 (115,979件)



北部地区 (6,171件)

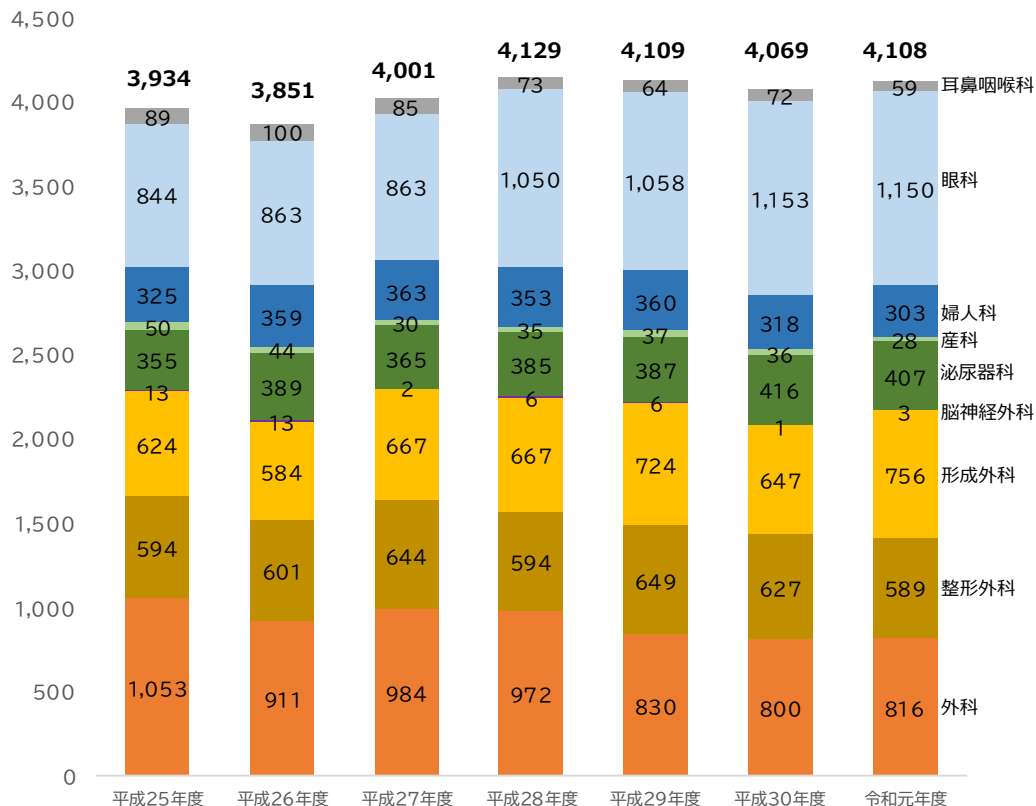


※箕面市国民健康保険データ(2019年4月~2020年3月)を集計。医療機関所在地不明データは除外。データ「1件」は各患者受診月ごとの受診を示すため、複数月入院している患者は月数分カウントされる。

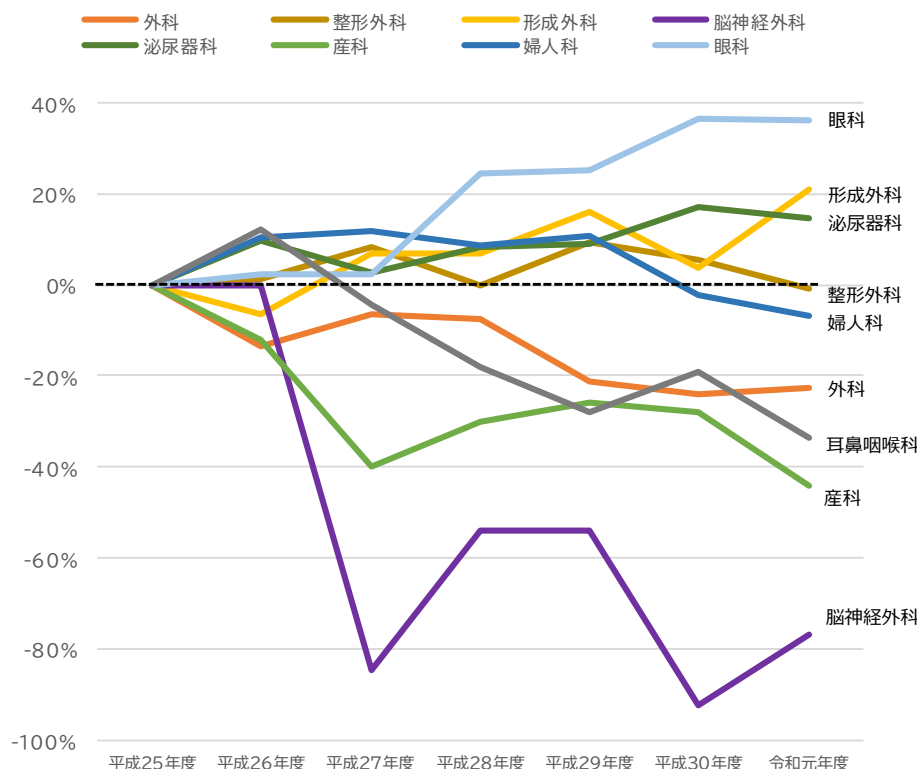
# 手術稼働状況（診療科別）

当院では年間4,000件程度の手術を実施しています。そのうち最も多いのは眼科、次いで外科、形成外科、整形外科の件数が多くなっています。平成25年度からの増減数で見ると、全体の件数はほぼ横ばいですが、眼科、形成外科で増加率が高くなっています。一方、外科、耳鼻咽喉科、産科、脳神経外科は減少率が高くなっています。

診療科別手術件数



平成25年度からの増減率



※出典：当院データより。上記診療科以外の手術は件数がごくわずかであるため除外。